

## Situación actual del sistema energético


La mayor cantidad de energía eléctrica es generada a través de plantas hidroeléctricas y alcanza alrededor de un 59%.

La demanda máxima de consumo:



**1,566.00 MW**

Entrarán entre 2017 y 2019 en plantas térmicas:



**700 MW**

La capacidad instalada actual:

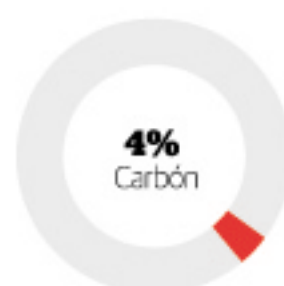
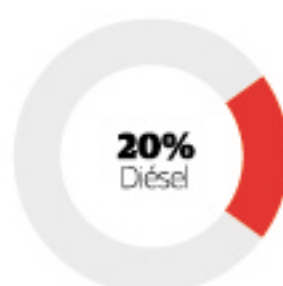


**2,271 MW**

La demanda diaria de electricidad generalmente oscila entre:



**1,400 y más de 1,500 megavatios (MW)**



Para el 2017 se pretende aumentar el uso de energía renovable en 70%.